

# 2017/18

## INDICADORES DE CALIDAD

### IES ULIA FIDENTIA

## BIENVENIDOS AL IES ULIA FIDENTIA

Bienvenu(e)s au Collège Ulia Fidentia.

Welcome to college Ulia Fidentia.

¿Qué centro se abre ante usted/es?



Un instituto en el que:

Las horas de docencia de nuestro centro son iguales a la media andaluza y se han ido incrementando año tras año.

El porcentaje de alumnos y alumnas que promociona con evaluación

positiva las materias supera en más de 20 puntos a los centros de iguales condiciones y en 19 puntos a los de nuestra zona educativa y a la media andaluza.

En nuestro centro, el porcentaje de alumnos/as que aprueban sin adaptaciones es superior en 10 puntos a los de características semejantes, en 7 puntos a los de la comarca y en 8 puntos a la media andaluza.

El porcentaje de alumnado de nuestro centro que tiene evaluación positiva en el curso, supera en 12 puntos a los de características semejantes, en 9 puntos a los de la zona educativa y en 10 puntos a los de Andalucía

Nuestro centro supera en 28 puntos a los centros similares, en lo que se refiere a la valoración positiva en todas las materias, en 26 puntos a los de la zona educativa y a la media andaluza.

Con valoración negativa en alguna materia tenemos un 5,5 %, estamos 16 puntos por encima de centros semejantes al nuestro y 17 puntos por encima de los centros de nuestra zona y de Andalucía.

Absentismo escolar en educación secundaria obligatoria. 0% de absentismo, mientras que en los centros de ICS similar lo es del 6,64 y los de la zona tienen un absentismo del 5,6%.

Estamos 3 puntos por encima de los centros de igual Índice socioeconómico en cuanto al nº de alumnos que promocionan con adaptaciones curriculares y 2 puntos por encima de media andaluza.

Las adaptaciones curriculares son 100% adecuadas, mientras que en los centros como el nuestro solo son adecuadas el 58%, en nuestra zona educativa los son el 67 %; es decir, 33% por debajo de nuestro centro. En Andalucía están por debajo de nosotros en 40 puntos.

Los programas para recuperar pendientes superan en resultados en un 31 % a los de Índice socioeconómico similar al nuestro, en un 22% a los de nuestra zona en 26%.

Superamos en 35% a los centros de igual ICS, en lo que se refiere a las conductas contraías a la convivencia, a los de la zona los mejoramos en un 21% y a los de Andalucía en un 33%.

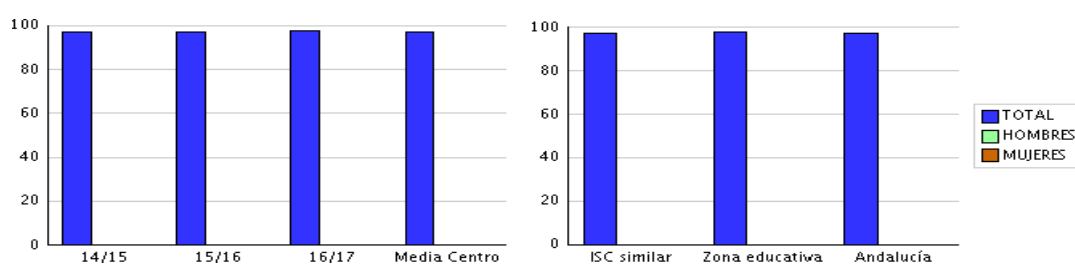
Además somos solidarios, plurilingües, ecologistas, participativos y comprometidos

Para conocer en detalle puede seguir consultando la información dada por la Agencia Andaluza de Evaluación. ( página siguiente)

## INDICADORES DE CALIDAD IES ULIA FIDENTIA.

### INDICADOR: Horas de docencia directa impartidas por el profesorado.

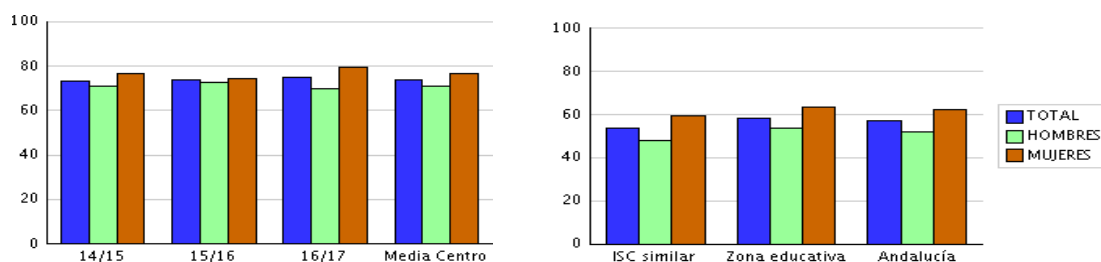
|                | 14/15 |      |      | 15/16 |      |      | 16/17 |      |      | Media |
|----------------|-------|------|------|-------|------|------|-------|------|------|-------|
|                | Total | Hom. | Muj. | Total | Hom. | Muj. | Total | Hom. | Muj. |       |
| Centro         | 97,01 | (3)  | (3)  | 97,12 | (3)  | (3)  | 97,57 | (3)  | (3)  | 97,23 |
| ISC similar    | 97,13 | (3)  | (3)  | 97,30 | (3)  | (3)  | 97,22 | (3)  | (3)  | 97,22 |
| Zona educativa | 97,32 | (3)  | (3)  | 97,73 | (3)  | (3)  | 97,75 | (3)  | (3)  | 97,60 |
| Andalucía      | 97,09 | (3)  | (3)  | 97,33 | (3)  | (3)  | 97,27 | (3)  | (3)  | 97,23 |



Las horas de docencia de nuestro centro son iguales a la media andaluza y se han ido incrementando año tras año.

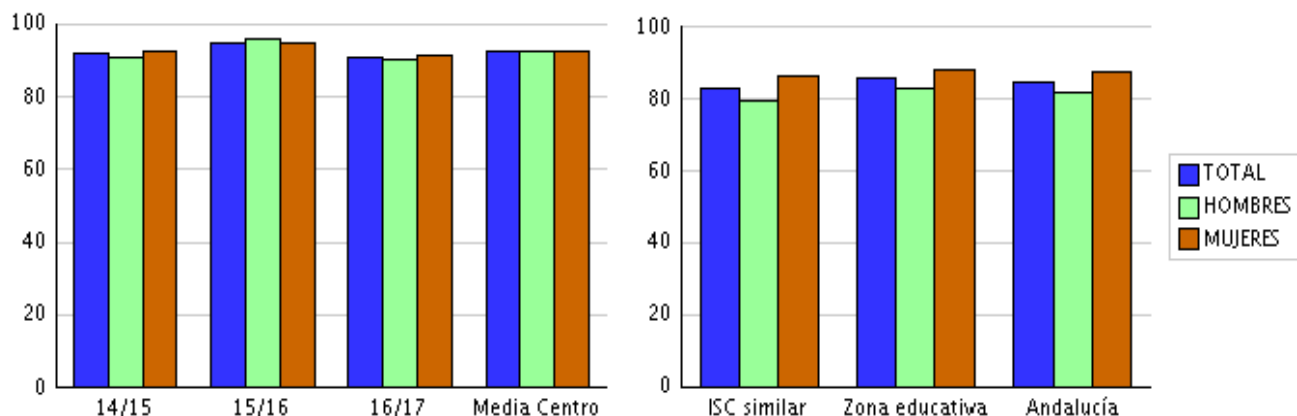
### Alumnado de ESO con evaluación positiva en todas las materias

|                | 14/15 |       |       | 15/16 |       |       | 16/17 |       |       | Media |
|----------------|-------|-------|-------|-------|-------|-------|-------|-------|-------|-------|
|                | Total | Hom.  | Muj.  | Total | Hom.  | Muj.  | Total | Hom.  | Muj.  |       |
| Centro         | 73,57 | 70,83 | 76,47 | 73,79 | 72,97 | 74,65 | 74,83 | 70,00 | 79,45 | 74,06 |
| ISC similar    | 53,13 | 47,81 | 58,98 | 54,65 | 49,21 | 60,39 | 52,98 | 47,14 | 59,04 | 53,59 |
| Zona educativa | 57,48 | 52,85 | 62,72 | 60,22 | 55,73 | 64,99 | 57,26 | 52,23 | 62,79 | 58,32 |
| Andalucía      | 56,42 | 51,37 | 61,77 | 58,12 | 53,00 | 63,51 | 56,19 | 51,01 | 61,59 | 56,91 |



El porcentaje de alumnos y alumnas con evaluación positiva supera en más de 20 puntos a los centros de iguales condiciones y en 19 puntos a los de nuestra zona educativa y a la media andaluza.

## INDICADOR: Promoción alumnado de ESO sin adaptaciones curriculares significativas

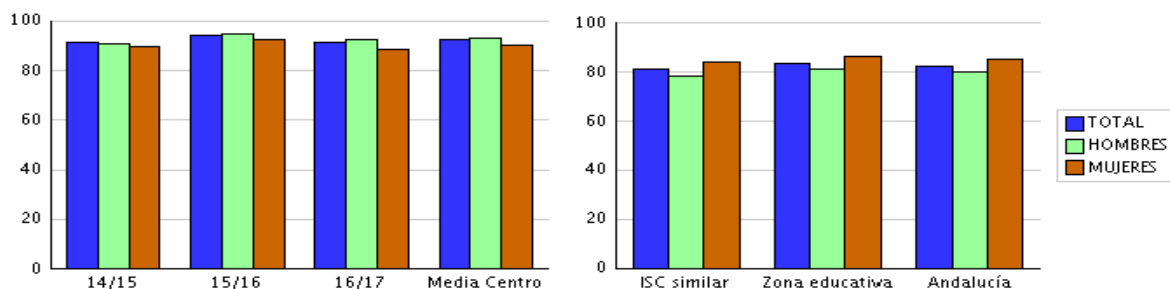


|                | 14/15        |       |       | 15/16        |       |       | 16/17        |       |       | Media        |
|----------------|--------------|-------|-------|--------------|-------|-------|--------------|-------|-------|--------------|
|                | Total        | Hom.  | Muj.  | Total        | Hom.  | Muj.  | Total        | Hom.  | Muj.  |              |
| Centro         | <b>91,84</b> | 90,78 | 92,39 | <b>94,99</b> | 96,04 | 94,64 | <b>91,16</b> | 90,56 | 91,61 | <b>92,66</b> |
| ISC similar    | <b>82,36</b> | 79,02 | 85,86 | <b>83,20</b> | 80,19 | 86,59 | <b>83,29</b> | 79,83 | 86,87 | <b>82,95</b> |
| Zona educativa | <b>85,23</b> | 82,75 | 87,98 | <b>85,91</b> | 83,42 | 88,38 | <b>85,20</b> | 82,39 | 88,03 | <b>85,45</b> |
| Andalucía      | <b>83,76</b> | 80,96 | 86,63 | <b>85,01</b> | 82,34 | 87,83 | <b>84,68</b> | 81,73 | 87,69 | <b>84,48</b> |

**En nuestro centro, el porcentaje de alumnos/as que aprueban sin adaptaciones es superior en 10 puntos a los de características semejantes, en 7 puntos a los de la comarca y en puntos a la media andaluza.**

## INDICADOR: Alumnado de ESO con evaluación positiva

|                | 14/15        |       |       | 15/16        |       |       | 16/17        |       |       | Media        |
|----------------|--------------|-------|-------|--------------|-------|-------|--------------|-------|-------|--------------|
|                | Total        | Hom.  | Muj.  | Total        | Hom.  | Muj.  | Total        | Hom.  | Muj.  |              |
| Centro         | <b>91,46</b> | 91,15 | 89,84 | <b>94,21</b> | 95,07 | 92,72 | <b>91,49</b> | 92,62 | 88,43 | <b>92,39</b> |
| ISC similar    | <b>81,07</b> | 78,30 | 84,14 | <b>81,74</b> | 79,01 | 84,88 | <b>79,95</b> | 76,78 | 83,50 | <b>80,92</b> |
| Zona educativa | <b>83,05</b> | 80,70 | 85,58 | <b>84,74</b> | 82,67 | 87,10 | <b>82,80</b> | 80,03 | 85,71 | <b>83,53</b> |
| Andalucía      | <b>82,46</b> | 79,91 | 85,18 | <b>83,50</b> | 80,99 | 86,16 | <b>81,70</b> | 79,00 | 84,53 | <b>82,55</b> |

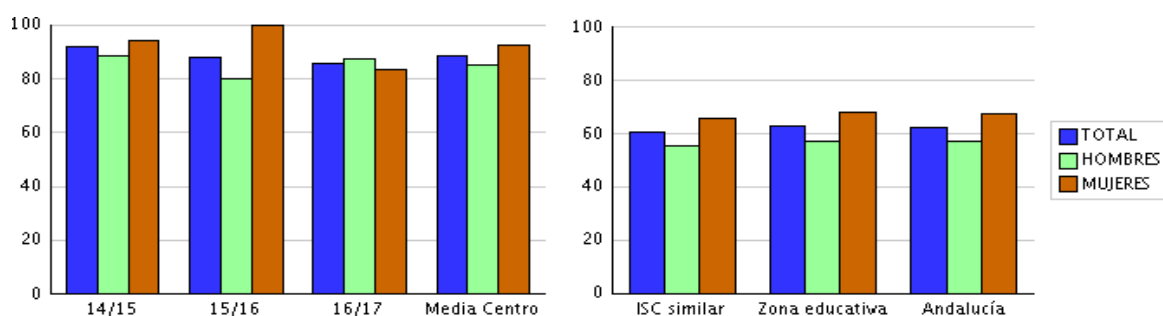


El porcentaje de alumnado de nuestro centro que tiene evaluación positiva supera en 12 puntos a los de características semejantes, en 9 puntos a los de la zona educativa y en 10 puntos a los de Andalucía

**INDICADOR: Alumnado de ESO que alcanza la titulación con valoración positiva en todas las materias**

|                | 14/15 |       |       | 15/16 |       |       | 16/17 |       |       | Media |
|----------------|-------|-------|-------|-------|-------|-------|-------|-------|-------|-------|
|                | Total | Hom.  | Muj.  | Total | Hom.  | Muj.  | Total | Hom.  | Muj.  |       |
| Centro         | 92,31 | 88,89 | 94,12 | 87,88 | 80,00 | 100   | 85,71 | 87,50 | 83,33 | 88,63 |
| ISC similar    | 62,57 | 57,16 | 67,74 | 64,14 | 58,76 | 68,95 | 55,50 | 49,98 | 60,78 | 60,74 |
| Zona educativa | 63,28 | 59,17 | 68,01 | 67,63 | 62,56 | 72,37 | 56,89 | 49,51 | 63,95 | 62,60 |
| Andalucía      | 63,06 | 58,09 | 67,94 | 65,51 | 60,59 | 70,39 | 57,88 | 52,32 | 63,24 | 62,15 |

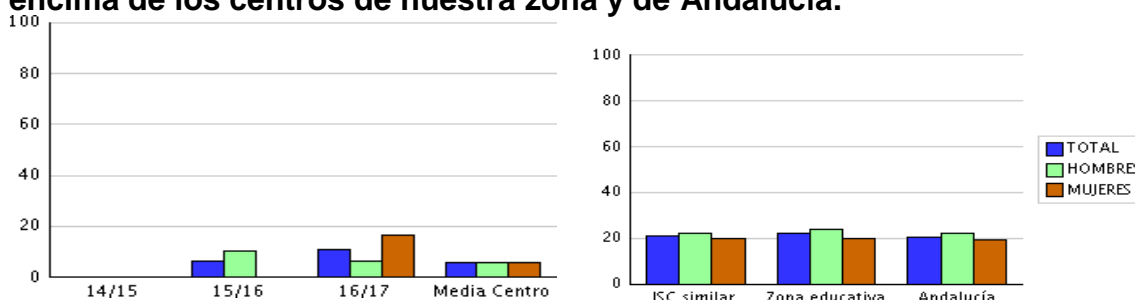
Nuestro centro supera en 28 puntos a los centros similares, en 26 puntos a los de la zona educativa y a la media andaluza.



**INDICADOR: Alumnado de ESO que alcanza la titulación con valoración negativa en alguna materia.**

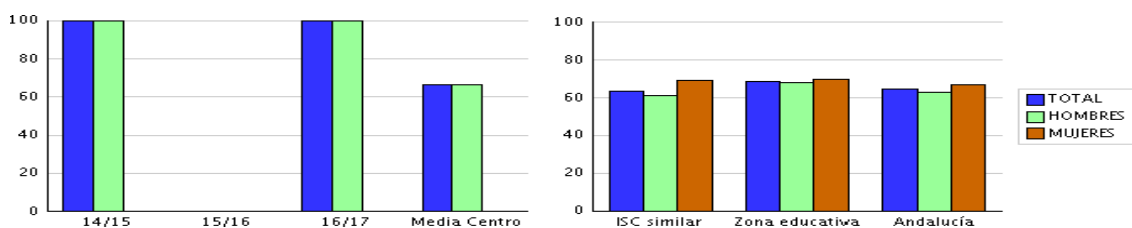
|                | 14/15 |       |       | 15/16 |       |       | 16/17 |       |       | Media |
|----------------|-------|-------|-------|-------|-------|-------|-------|-------|-------|-------|
|                | Total | Hom.  | Muj.  | Total | Hom.  | Muj.  | Total | Hom.  | Muj.  |       |
| Centro         | 0     | 0     | 0     | 6,06  | 10,00 | 0     | 10,71 | 6,25  | 16,67 | 5,59  |
| ISC similar    | 17,97 | 18,81 | 17,16 | 19,35 | 20,29 | 18,63 | 26,02 | 27,20 | 24,92 | 21,11 |
| Zona educativa | 20,15 | 21,55 | 18,36 | 18,67 | 20,12 | 17,04 | 27,22 | 30,54 | 23,74 | 22,01 |
| Andalucía      | 18,66 | 19,84 | 17,50 | 18,75 | 20,25 | 17,25 | 25,05 | 26,70 | 23,40 | 20,82 |

Con valoración negativa en alguna materia tenemos un 5,5 %, estamos 16 puntos por encima de centros semejantes al nuestro y 17 puntos por encima de los centros de nuestra zona y de Andalucía.



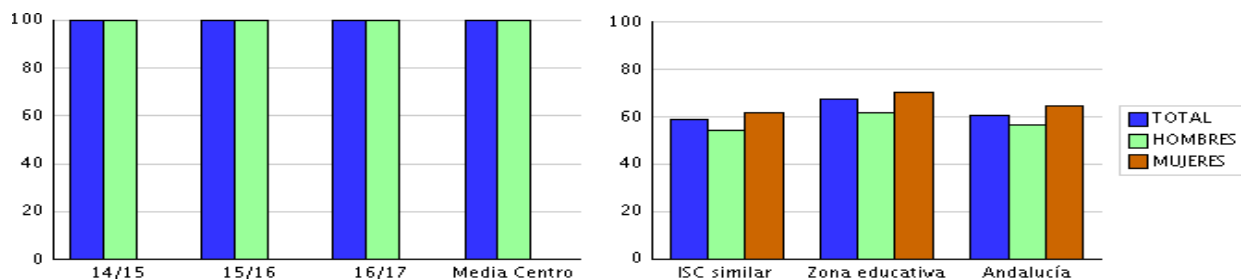
**Absentismo escolar en educación secundaria obligatoria. 0% de absentismo, mientras que en los centros de ISC similar lo es del 6,64 y los de la zona tienen un absentismo del 5,6%.**

**INDICADOR: Promoción alumnado de ESO con adaptaciones curriculares significativas**



**Estamos 3 puntos por encima de los centros de igual Índice socioeconómico en cuanto al nº de alumnos que promocionan con adaptaciones curriculares y 2 puntos por encima de media andaluza.**

**INDICADOR: Eficacia de las adaptaciones curriculares significativas en la ESO**

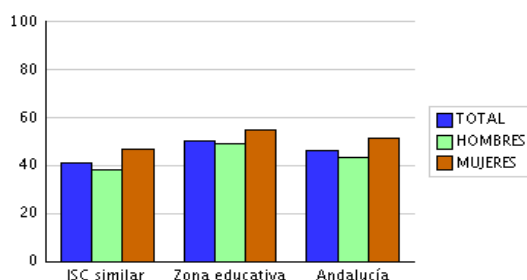
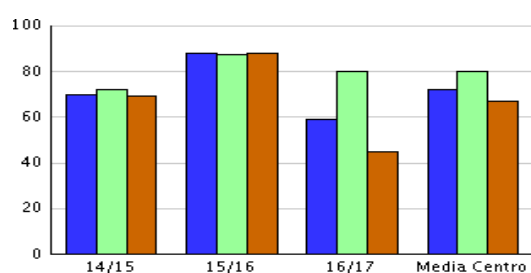


|                | 14/15 |       |       | 15/16 |       |       | 16/17 |       |       | Media |
|----------------|-------|-------|-------|-------|-------|-------|-------|-------|-------|-------|
|                | Total | Hom.  | Muj.  | Total | Hom.  | Muj.  | Total | Hom.  | Muj.  |       |
| Centro         | 100   | 100   | (1)   | 100   | 100   | (1)   | 100   | 100   | (1)   | 100   |
| ISC similar    | 57,23 | 51,28 | 61,62 | 56,55 | 54,99 | 59,00 | 62,00 | 56,87 | 65,25 | 58,59 |
| Zona educativa | 66,13 | 63,05 | 65,46 | 69,11 | 63,89 | 72,45 | 66,76 | 58,33 | 73,32 | 67,33 |
| Andalucía      | 59,76 | 55,89 | 63,91 | 60,84 | 56,43 | 63,91 | 61,78 | 56,56 | 66,09 | 60,79 |

**Las adaptaciones curriculares son 100% adecuadas, mientras que en los centros como el nuestro solo son adecuadas el 58%, en nuestra zona educativa los son el el 67 %; es decir, 33% por debajo de nuestro centro. En Andalucía están por debajo de nosotros en 40 puntos.**

## Eficacia de los programas de recuperación de materias o ámbitos pendientes en la ESO

|                | 14/15        |       |       | 15/16        |       |       | 16/17        |       |       | Media        |
|----------------|--------------|-------|-------|--------------|-------|-------|--------------|-------|-------|--------------|
|                | Total        | Hom.  | Muj.  | Total        | Hom.  | Muj.  | Total        | Hom.  | Muj.  |              |
| Centro         | <b>69,84</b> | 72,41 | 69,07 | <b>87,84</b> | 87,50 | 88,00 | <b>59,18</b> | 80,00 | 44,83 | <b>72,29</b> |
| ISC similar    | <b>38,79</b> | 36,89 | 42,84 | <b>41,52</b> | 39,07 | 46,88 | <b>43,16</b> | 39,58 | 50,25 | <b>41,16</b> |
| Zona educativa | <b>48,44</b> | 46,90 | 52,49 | <b>50,49</b> | 49,08 | 54,29 | <b>52,75</b> | 50,67 | 58,23 | <b>50,56</b> |
| Andalucía      | <b>44,16</b> | 41,83 | 49,60 | <b>46,22</b> | 44,29 | 51,30 | <b>47,76</b> | 44,89 | 54,12 | <b>46,05</b> |



Los programas para recuperar pendientes superan en resultados en un 31 % a los de Índice socioeconómico similar al nuestro, en un 22% a los de nuestra zona en 26%.

## INDICADOR: Conductas contrarias a la convivencia

|                | 14/15        |       |       | 15/16        |       |       | 16/17        |       |       | Media        |
|----------------|--------------|-------|-------|--------------|-------|-------|--------------|-------|-------|--------------|
|                | Total        | Hom.  | Muj.  | Total        | Hom.  | Muj.  | Total        | Hom.  | Muj.  |              |
| Centro         | <b>22,14</b> | 26,39 | 17,65 | <b>0</b>     | 0     | 0     | <b>0,70</b>  | 1,43  | 0     | <b>7,61</b>  |
| ISC similar    | <b>46,94</b> | 70,76 | 22,87 | <b>40,97</b> | 61,64 | 20,43 | <b>38,38</b> | 57,65 | 19,38 | <b>42,10</b> |
| Zona educativa | <b>38,37</b> | 60,66 | 16,58 | <b>25,08</b> | 36,14 | 15,15 | <b>23,28</b> | 35,02 | 12,23 | <b>28,91</b> |
| Andalucía      | <b>40,31</b> | 60,32 | 19,55 | <b>40,20</b> | 59,85 | 20,25 | <b>41,00</b> | 60,18 | 21,17 | <b>40,50</b> |

Superamos en 35% a los centros de igual ICS, en lo que se refiere a las conductas contrarias a la convivencia, a los de la zona los mejoramos en un 21% y a los de Andalucía en un 33%.

